

早期療育協會南投中心 九十七年度工作報告

執行日期：97 年 1 月 1 日～97 年 12 月 31 日

一、工作執行成果

(一) 本季總案量統計

統計類別 時程	歷年 累計通報量	本年單年 通報量	本年單年 結案量	現有個管案量	現有追蹤案量
97.1.1～ 97.12.31	4015	348	418	241	891

(二) 通報階段案量分析

97 年度全年通報量分析

(1) 通報來源分析

通報單位	時程比較	97 全年	
		百分比	百分比
縣外醫院		2.7%	17
縣內醫院		8.1%	51
衛生單位		17.4%	110
教育單位		45.8%	289
社福單位		16.3%	103
家長		9.7%	61
其它		0.0%	0
合計		100.0%	631

(2)通報兒童性別分布

性別	時程比較	97 全年	
		百分比	人數
男		62.4%	394
女		37.6%	237
總和		100.0%	631

(3)通報兒童年齡分布

年齡	時程比較	97 全年	
		百分比	人數
0~2 歲 11 月		31.1%	196
3~5 歲 11 月		62.1%	392
6 歲以上		6.8%	43
總和		100.0%	631

(4)通報兒童鄉鎮分布

鄉鎮	時程比較	97 全年	
		百分比	人數
竹山鎮		6.0%	38
鹿谷鄉		1.7%	11
集集鎮		3.3%	21
水里鄉		4.0%	25
名間鄉		5.9%	37
中寮鄉		4.4%	28
南投市		17.1%	108
草屯鎮		17.1%	108
國姓鄉		4.4%	28
埔里鎮		16.3%	103
魚池鄉		3.0%	19
信義鄉		8.1%	51
仁愛鄉		8.6%	54
合計		100.0%	631

(5)通報兒童領冊情形

領冊	時程比較	97 全年	
		百分比	人數
有		0.5%	3
無		99.5%	628
合計		100.0%	631

(三)個案管理階段案量分析(前後季比較)

(1)個案管理服務量變化情形

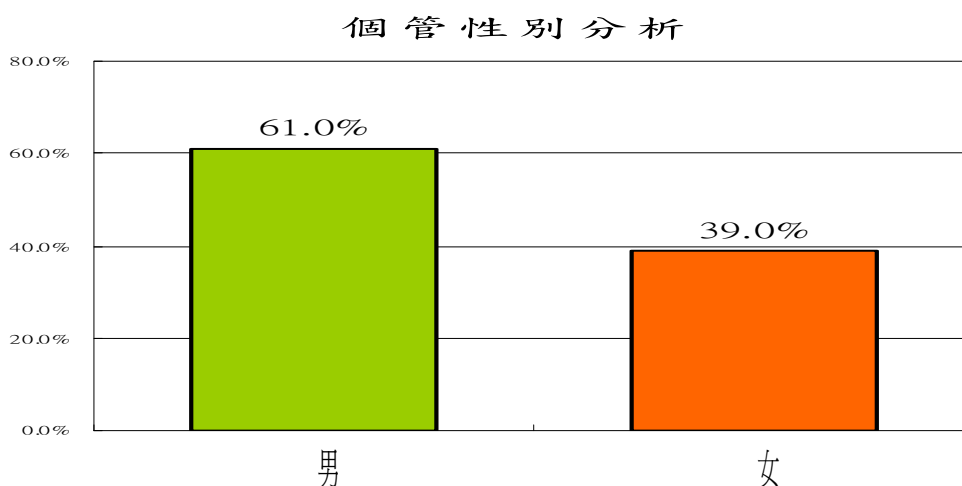
九十七年第三季個管案量	246
九十七年第四季個管案量	241

個案管理服務量在九十七年第三季為 246 位。本季個管案案量因為入小學完成轉銜結案較多，案量稍微減少，目前服務之個案管理案為 241 位。

(2)個管案性別分布情形

性別 \ 比較	97 第三季		97 第四季	
	百分比	人數	百分比	人數
男	59.3%	146	61.0%	147
女	40.7%	100	39.0%	94
合計	100.0%	246	100.0%	241

圖 6.

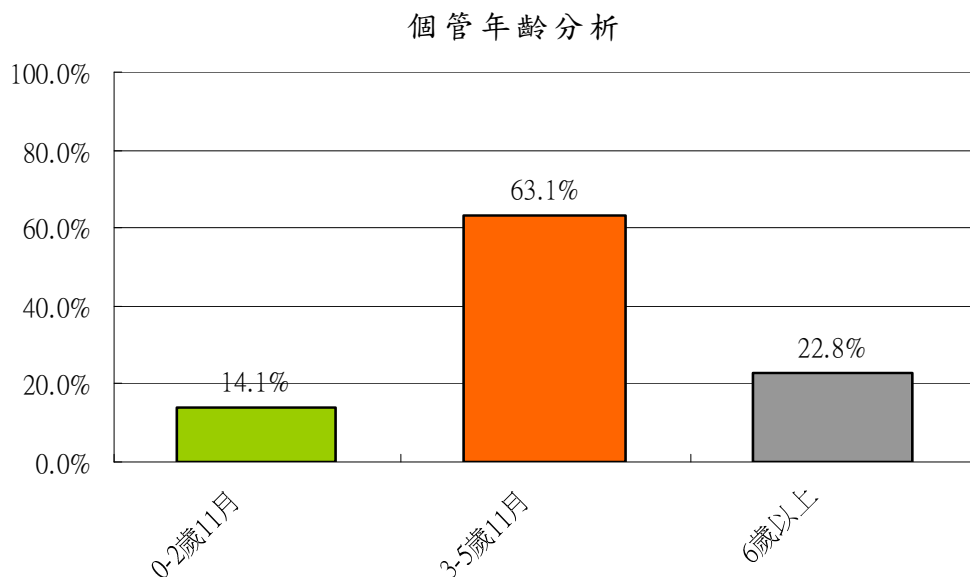


本季 241 位個案管理案中，性別分布大致與前一季的差異狀況不明顯，男孩佔了 61.0%，女孩為 39.0%，兩者之間的差距並無明顯的增減趨勢。

(3)個案年齡分布情形

年齡分布	比較	97 第三季		97 第四季	
		百分比	人數	百分比	人數
0-2 歲 11 月		18.3%	45	14.1%	34
3-5 歲 11 月		49.2%	121	63.1%	152
6 歲以上		32.5%	80	22.8%	55
總和		100.0%	246	100.0%	241

圖 7.



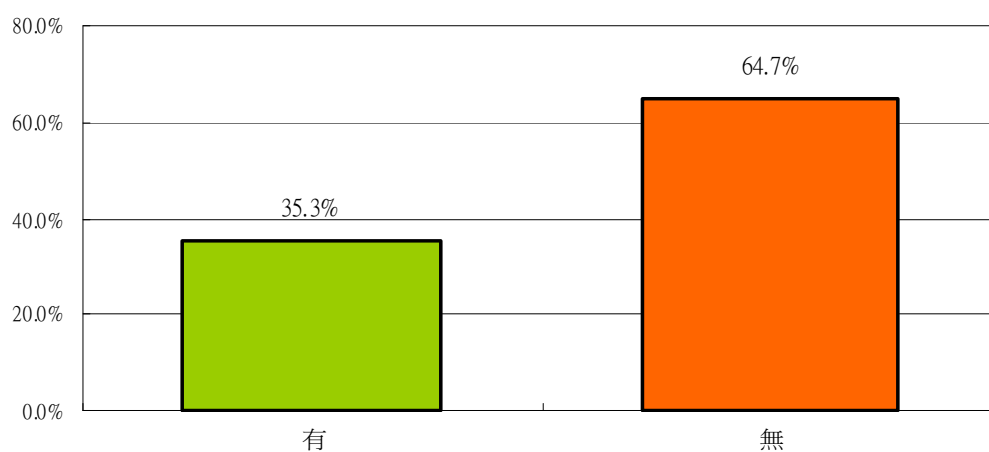
在本季 241 位個案管理案中，未滿 3 歲的個案佔了 14.1%，3 歲到未滿 6 歲的個案佔了 63.1%，6 歲以上追蹤的個案佔了 22.8%。6 歲以上的個案中部份個案已屆學齡，繼續提供教育轉銜服務的因素所佔比率較未滿 3 歲的比率稍高。

(4)個案領冊情形

領冊情形	比較	97 第三季		97 第四季	
		百分比	人數	百分比	人數
有		43.5%	107	35.3%	85
無		56.5%	139	64.7%	156
合計		100.0%	246	100.0%	241

圖 8.

個管領冊狀況分析

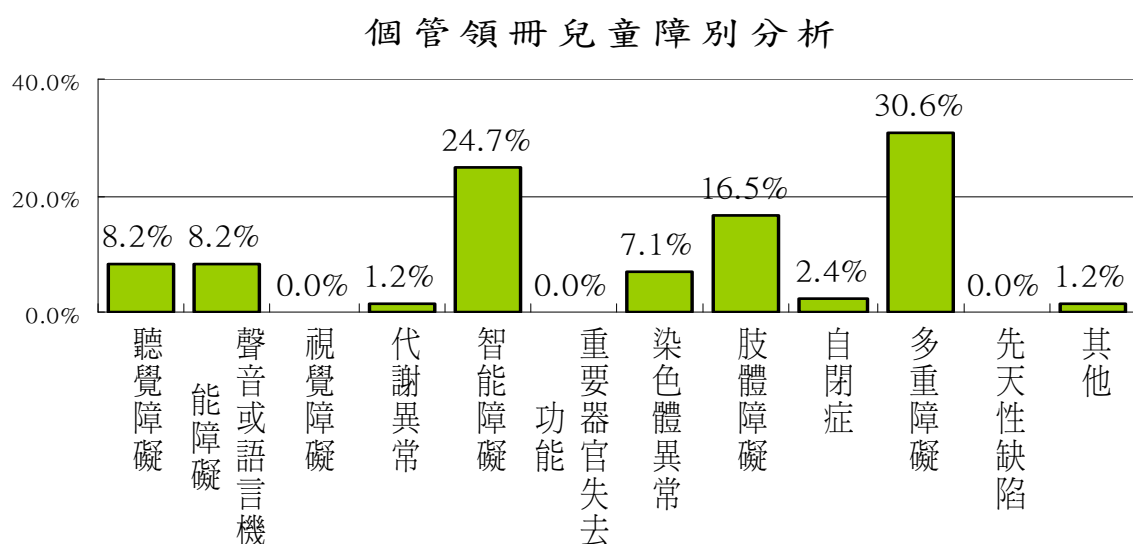


本季 241 位個案管理案中，領有身心障礙手冊者有 35.9%，較上一季減少 8.2%。在本季中，領冊的個案比率低於未領冊個案的趨勢已產生，其中的差距逐漸明顯。

(5)個案管理案身心障礙類別情形

身心障礙類別	比較	97 第三季		97 第四季	
		百分比	人數	百分比	人數
聽覺障礙		5.6%	6	8.2%	7
聲音或語言機能障礙		7.5%	8	8.2%	7
視覺障礙		0.0%	0	0.0%	0
代謝異常		0.9%	1	1.2%	1
智能障礙		27.1%	29	24.7%	21
重要器官失去功能		0.9%	1	0.0%	0
染色體異常		7.5%	8	7.1%	6
肢體障礙		14.0%	15	16.5%	14
自閉症		5.6%	6	2.4%	2
多重障礙		29.0%	31	30.6%	26
先天性缺陷		0.9%	1	0.0%	0
其 它		0.9%	1	1.2%	1
合 計		100.0%	107	100.0%	85

圖 9.

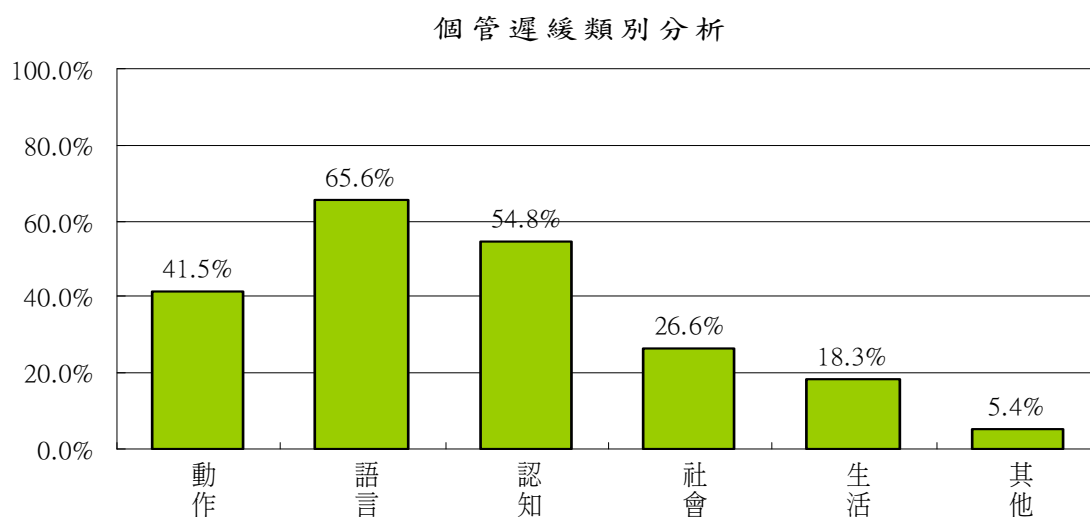


在本季 241 位個案管理案中，有 85 兒童領有身心障礙手冊，其中多重障礙(30.6%)為比率最高的障別，其次是智能障礙(24.7%)為最多，再則肢體(佔 16.5%)，其他類別的分布與前一季大致相同。

(6)個案功能性分類情形

比較 遲緩類別	97 第三季		97 第四季	
	百分比	人數	百分比	人數
動作	46.7%	115	41.5%	100
語言	71.5%	176	65.6%	158
認知	61.4%	151	54.8%	132
社會	31.3%	77	26.6%	64
生活自理	20.3%	50	18.3%	44
其他	6.9%	17	5.4%	13

圖 10.

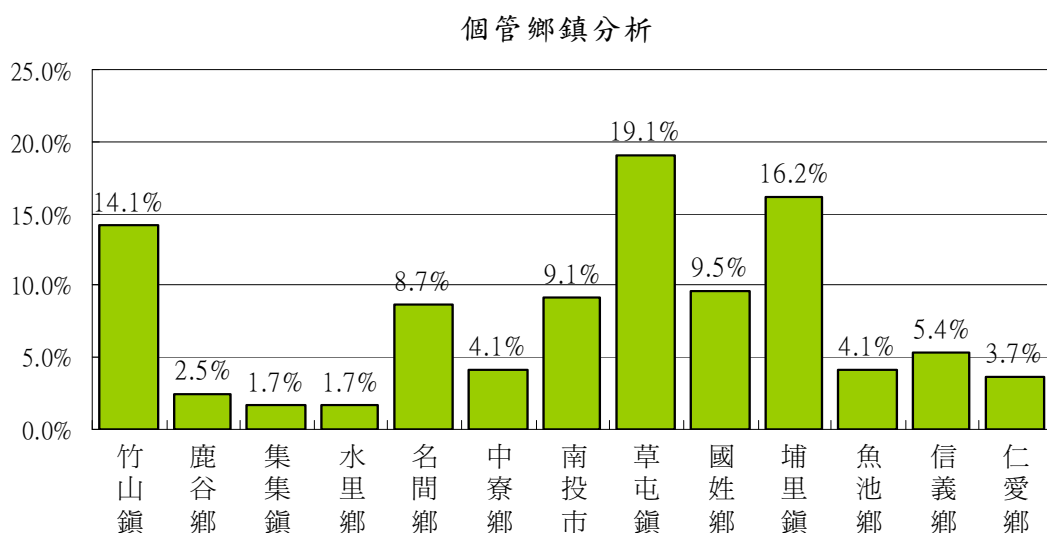


以本季 241 位個案管理案的遲緩類別來分析，本季的分布趨勢並無明顯變化，以語言溝通領域(65.6%)、認知領域(54.8%)、動作領域(41.5%)及社會互動領域(26.6%)為主要的遲緩類別，其次是生活自理方面(18.3%)。

(7)個管案鄉鎮分布情形

比較 鄉 鎮	97 第三季		97 第四季	
	百分比	人數	百分比	人數
竹山鎮	14.2%	35	14.1%	34
鹿谷鄉	1.2%	3	2.5%	6
集集鎮	0.8%	2	1.7%	4
水里鄉	1.6%	4	1.7%	4
名間鄉	11.8%	29	8.7%	21
中寮鄉	2.8%	7	4.1%	10
南投市	6.9%	17	9.1%	22
草屯鎮	20.7%	51	19.1%	46
國姓鄉	10.6%	26	9.5%	23
埔里鎮	17.5%	43	16.2%	39
魚池鄉	4.1%	10	4.1%	10
信義鄉	4.5%	11	5.4%	13
仁愛鄉	3.3%	8	3.7%	9
合計	100.0%	246	100.0%	241

圖 11.



在本季的 241 個個案中，個案管理案鄉鎮分布變化較小，以埔里鎮、草屯鎮及竹山鎮為主要的個管案分布區域(分別佔了 16.2%、19.1%、14.1%)。

(四)個案服務需求與服務使用狀況

南投縣療育需求滿足變化表			九十七年九月份			九十七年十二月份		
統計類別			需求	已使用	使用率	需求	已使用	使用率
教育需求	學前教育	一般幼托園所	367	310	84.5%	670	601	89.7%
		學前特教班	37	28	75.7%	47	27	57.4%
		療育機構	9	8	88.9%	9	7	77.8%
		巡迴輔導	67	45	67.2%	73	44	60.3%
	學齡緩讀		5	5	100.0%	6	6	100.0%
	學齡教育	特殊班	6	1	16.7%	8	8	100.0%
		資源班	19	5	26.3%	17	17	100.0%
		普通班	21	21	100.0%	55	55	100.0%
		在家教育	1	1	100.0%	2	2	100.0%
		療育機構	0	0	0.0%	7	3	42.9%
醫療復健	一般醫療需求		79	74	93.7%	103	96	93.2%
	發展評估		540	346	64.1%	595	374	62.9%
	職能治療		231	154	66.7%	264	184	69.7%
	物理治療		106	78	73.6%	125	90	72.0%
	語言治療		350	160	45.7%	388	188	48.5%
	心理治療(含遊戲)		5	3	60.0%	10	3	30.0%
	其他治療		9	9	100.0%	9	7	77.8%
	認知訓練		78	38	48.7%	89	42	47.2%
	聽力整建/復健		14	11	78.6%	15	9	60.0%
	視力整建/復健		7	7	100.0%	7	6	85.7%
家庭服務	親職教育		176	98	55.7%	219	117	53.4%
	家長團體		14	7	50.0%	18	11	61.1%
	居家照顧服務		4	2	50.0%	8	5	62.5%
	喘息服務(臨時托育...)		2	0	0.0%	1	0	0.0%
	居家療育服務		38	34	89.5%	35	23	65.7%
	交通服務		3	2	66.7%	5	4	80.0%
福利服務	經濟補助辦理		24	23	95.8%	34	30	88.2%
	療育補助		170	155	91.2%	198	183	92.4%
	福利諮詢		71	69	97.2%	70	67	95.7%
	輔具辦理諮詢		11	11	100.0%	13	13	100.0%
轉介安置	日托服務		13	13	100.0%	16	15	93.8%
	住宿型機構		6	6	100.0%	4	4	100.0%
需求項次合計			2603	1862	71.5%	3006	2181	72.6%

上表中的需求滿足狀況，可以概分為以下幾個面向來分析說明：

(1)教育服務(排除緩讀與療育機構的項目)

在接受安置的個案中，以一般幼托園所的滿足最高，達到 89.7%，其次是療育機構為 77.8%，巡迴輔導為 60.3%，學前特殊班為 57.4%。學齡特教部份，則以緩續、學齡特教班、資源班、普通班、在家教育最高，均達到 100.0%，療育機構安置則 42.9%，除了療育機構外普遍有著高度的滿足率。

(2)醫療復健服務

以一般醫療需求滿足率較高(93.2%)，發展評估次之(62.9%)；在治療方面以物理治療(72.0%)、職能治療次之(69.7%)，語言治療為(48.5%)，認知訓練(47.2%)，而心理治療為(30.0%)為最低。

(3)家庭服務

在家庭相關服務中，除了交通服務(80.0%)以外，以居家療育服務(65.7%)最高、居家照顧(62.5%)次高，其次依序為家長團體(61.1%)、親職教育(53.4%)，而以喘息服務最低(0%)，但人數不多。

(4)福利服務

以輔具諮詢(100.0%)最高，福利諮詢(95.7%)次之，療育補助(92.4%)再次之，以經濟補助較低(88.2%)，所有滿足率達 88.0%以上。

(五)服務提供情形

服務項目	第一季	第二季	第三季	第四季	年度總計
電 訪	1170	1662	1542	1512	5886
家 訪	229	398	339	348	1314
院 訪	23	52	43	41	159
園訪(校訪)	137	126	95	164	522
面 談	51	145	84	89	369
信件通知	249	285	513	908	1955
資源探訪	45	34	34	18	131
行政文書	958	1759	1456	1160	5333
其 它	9	19	10	6	44

二、相關服務執行情形(一)初篩及轉介安置服務

時程	項目	發展篩檢	教育安置	復健安置
九十七年第三季		84 人	1. 學前安置 417 人 2. 學齡安置 117 人	280 人
九十七年第四季		54 人	663 人	291 人

(二)相關方案執行情形

服務項目	執行期間	場次	成果	備註
發展評估-埔基	全年	四據點	108 人	本院、水里、草屯、竹山
幼托普篩	12 月底完成	全年	6274 人	發現 349 人 (重複舊案 131 人、 新通報 218 人)
家長聯誼會	全年	6 場次	54 人次	家長聚會
家長 DIY 研習~ 教育轉銜	第一季	5 場次	66 人	教育處協辦
家長 DIY 研習~ 親職教育	第二季	6 場次	102 人次	(南投、埔里)
	第三季	6 場次	120 人次	(南投、草屯、竹山)
	第四季	6 場次	58 人次	(南投、草屯、 埔里、竹山)
感恩茶會表揚活動	第四季	1 場次	158 人	
家長聯誼活動	第二季、第三季	2 場次	90 人	(分烏溪線、濁水線)
專業諮詢	第一季、第二季、 第三季	全年	49 人	
專業研習(一)	第二季	1 場次	50 人	融合教育
專業研習(二)	第四季	1 場次	55 人	語言輔導
家長成長團體	第四季	3 場次	20 人次	
跨專業討論會-中心	第一季、第二季、 第三季、第四季	6 場次	12 案	各 24 位親子、專業
跨專業討論會-配合 麻小	第三季	2 場次	4 案	各 8 位親子、專業
跨專業討論會-到宅 療育	第二季	3 場次	6 案	各 12 位親子、專業
量表研習	第一季、第二季	2 場次	141 人	台北市版 II、CDIIT 量表
到宅療育	第一季、第二季、 第三季、第四季	22 人	441 次	烏溪線
時段療育方案	第一季、第二季、 第三季、第四季	22 人	451 次	南投埔里國姓竹山水里 等五據點
交通及療育補助	第一季、第二季、 第三季、第四季	全年	239 人	社會處

